

SNS Acesso

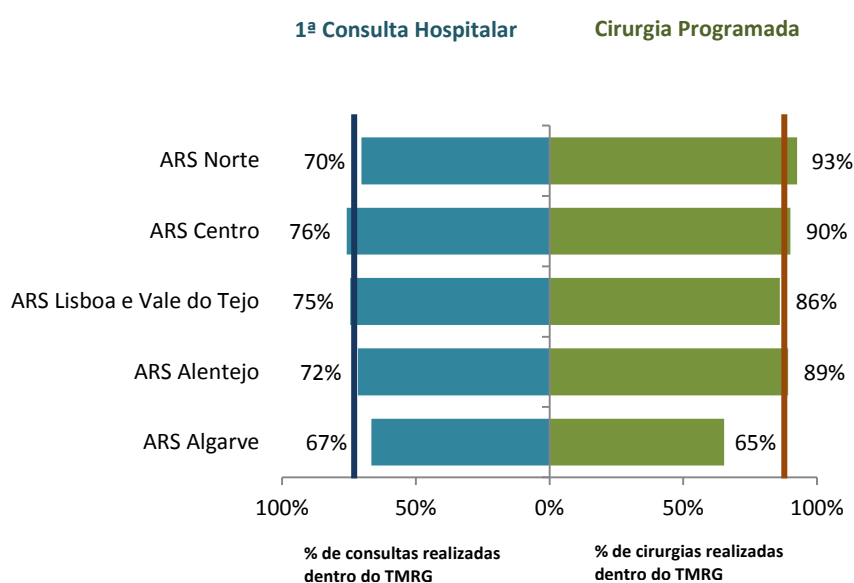
Dados a junho de 2016

Consulte o Portal do SNS em www.sns.gov.pt



Nacional

Percentagem de 1ª Consulta Hospitalar e de Cirurgia Programada realizadas dentro do Tempo Máximo de Resposta Garantido (TMRG)



Média Nacional de cumprimento dos TMRG para 1ª Consulta Hospitalar (72%)

Média Nacional de cumprimento dos TMRG para Cirurgia Programada (89%)

As entidades hospitalares com percentagens mais elevadas de cumprimento do TMRG para 1ª Consulta Hospitalar, por ARS, foram:

- ARS Norte: H Magalhães Lemos (100%)
- ARS Centro: IPO Coimbra (100%)
- ARS Lisboa e Vale do Tejo: CH Lisboa Central (97%)
- ARS Alentejo: ULS Baixo Alentejo (89%)
- ARS Algarve: CH Algarve (67%)

As entidades hospitalares com percentagens mais elevadas de cumprimento do TMRG para Cirurgia Programada, por ARS, foram:

- ARS Norte: CH Póvoa Varzim/Vila do Conde (100%)
- ARS Centro: H Arc. João Crisóstomo - Cantanhede (99%)
- ARS Lisboa e Vale do Tejo: Instituto Gama Pinto (99%)
- ARS Alentejo: ULS Baixo Alentejo (93%)
- ARS Algarve: CH Algarve (77%)



SNS Acesso

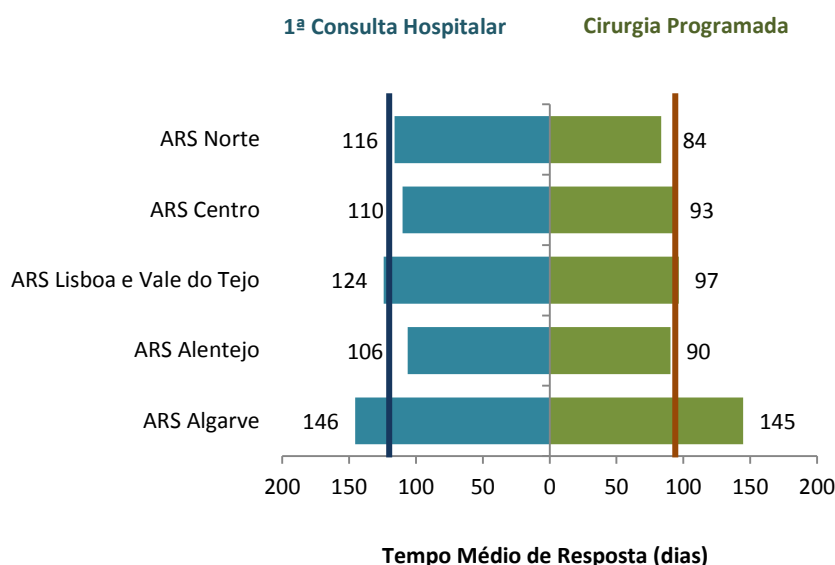
Dados a junho de 2016

Consulte o Portal do SNS em www.sns.gov.pt



Nacional

Tempo Médio de Resposta para 1ª Consulta Hospitalar (proveniente dos Cuidados de Saúde Primários) e Cirurgia Programada



Média Nacional do Tempo Médio de Resposta para 1ª Consulta Hospitalar (118 dias)

Média Nacional do Tempo Médio de Resposta para Cirurgia Programada (91 dias)

As entidades hospitalares com tempo médio de resposta mais baixo para 1ª Consulta Hospitalar, por ARS, foram:

- ARS Norte: IPO Porto (13 dias)
- ARS Centro: IPO Coimbra (24 dias)
- ARS Lisboa e Vale do Tejo: IPO Lisboa (34 dias)
- ARS Alentejo: ULS Baixo Alentejo (72 dias)
- ARS Algarve: CH Algarve (146 dias)

As entidades hospitalares com tempo médio de resposta mais baixo para Cirurgia Programada, por ARS, foram:

- ARS Norte: IPO Porto (36 dias)
- ARS Centro: IPO Coimbra (45 dias)
- ARS Lisboa e Vale do Tejo: IPO Lisboa (44 dias)
- ARS Alentejo: ULS Baixo Alentejo (78 dias)
- ARS Algarve: CH Algarve (106 dias)



SNS Acesso

Dados a junho de 2016

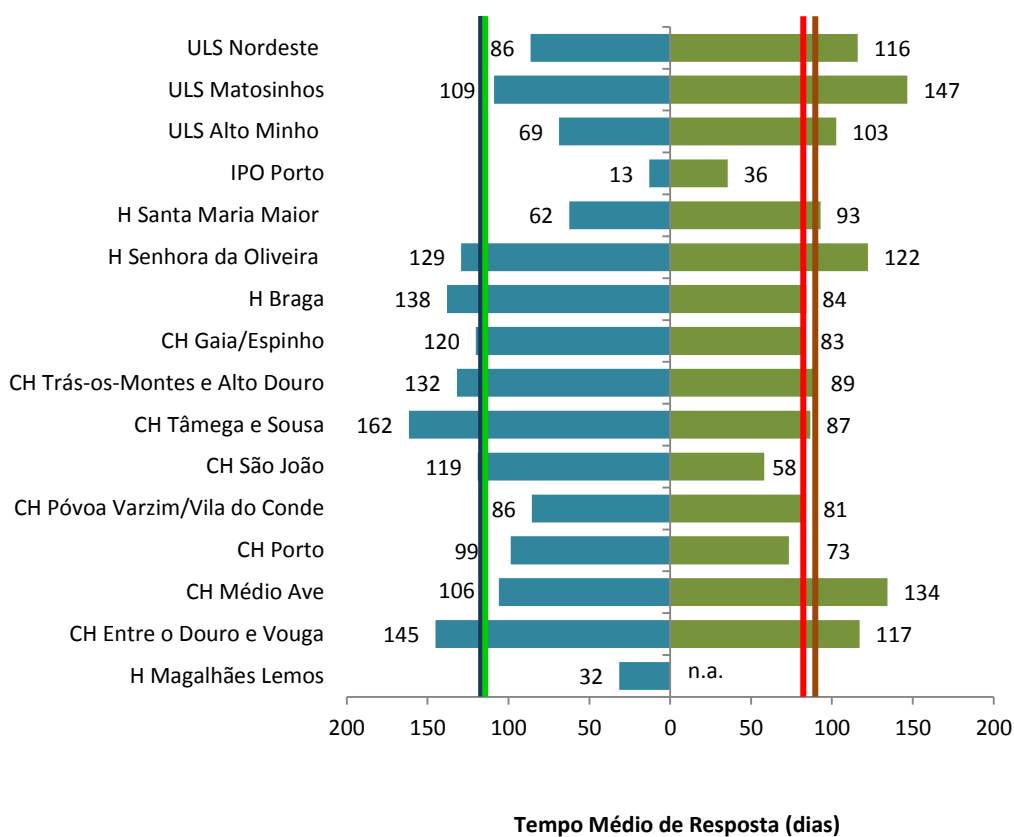
Consulte o Portal do SNS em www.sns.gov.pt



Região Norte

1ª Consulta Hospitalar

Cirurgia Programada



Média Nacional do Tempo Médio de Resposta para 1ª Consulta Hospitalar (118 dias)

Média Regional do Tempo Médio de Resposta para 1ª Consulta Hospitalar (116 dias)

Média Nacional do Tempo Médio de Resposta para Cirurgia Programada (91 dias)

Média Regional do Tempo Médio de Resposta para Cirurgia Programada (84 dias)



SNS Acesso

Dados a junho de 2016

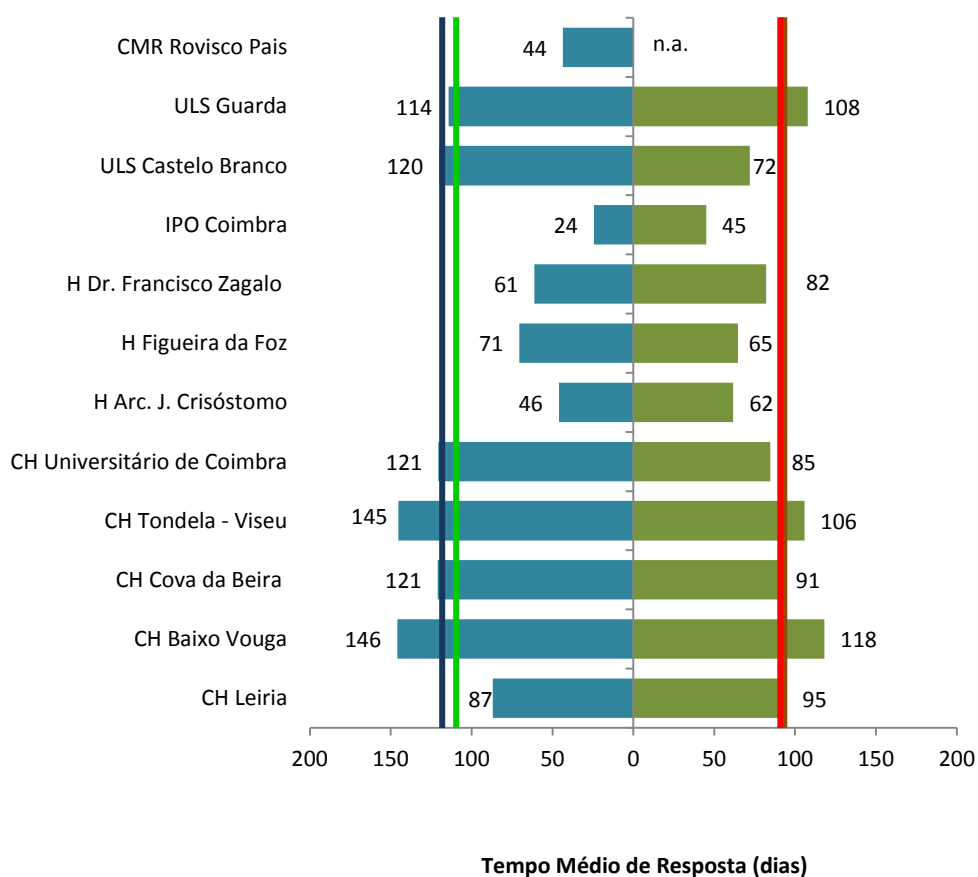
Consulte o Portal do SNS em www.sns.gov.pt



Região Centro

1ª Consulta Hospitalar

Cirurgia Programada



Média Nacional do Tempo Médio de Resposta para 1ª Consulta Hospitalar (118 dias)

Média Regional do Tempo Médio de Resposta para 1ª Consulta Hospitalar (110 dias)

Média Nacional do Tempo Médio de Resposta para Cirurgia Programada (91 dias)

Média Regional do Tempo Médio de Resposta para Cirurgia Programada (93 dias)

SNS Acesso

Dados a junho de 2016

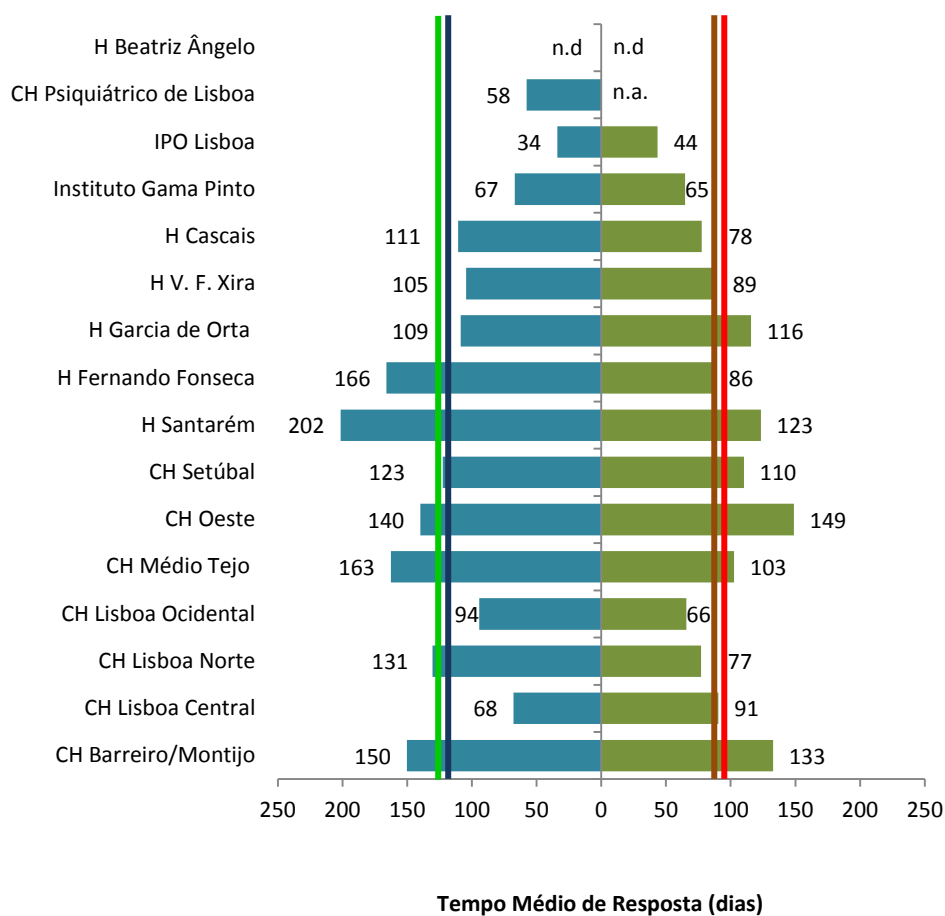
Consulte o Portal do SNS em www.sns.gov.pt



Região Lisboa e Vale do Tejo

1ª Consulta Hospitalar

Cirurgia Programada



Média Nacional do Tempo Médio de Resposta para 1ª Consulta Hospitalar (118 dias)

Média Regional do Tempo Médio de Resposta para 1ª Consulta Hospitalar (124 dias)

Média Nacional do Tempo Médio de Resposta para Cirurgia Programada (91 dias)

Média Regional do Tempo Médio de Resposta para Cirurgia Programada (97 dias)



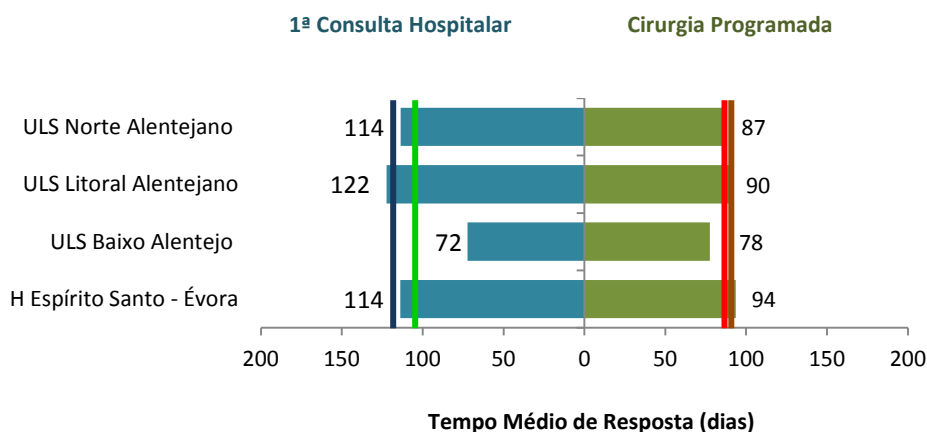
SNS Acesso

Dados a junho de 2016

Consulte o Portal do SNS em www.sns.gov.pt



Região Alentejo



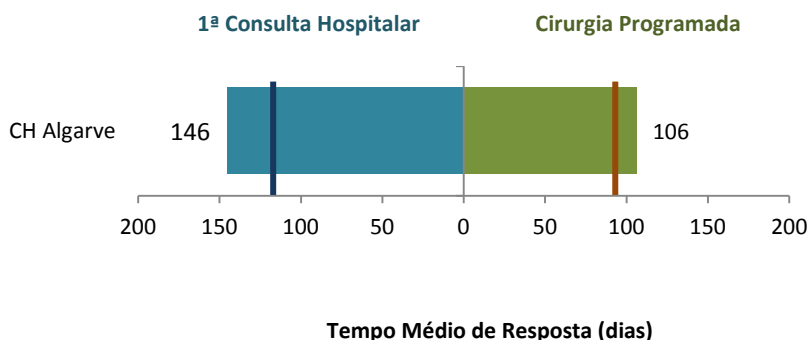
Média Nacional do Tempo Médio de Resposta para 1ª Consulta Hospitalar (118 dias)

Média Regional do Tempo Médio de Resposta para 1ª Consulta Hospitalar (106 dias)

Média Nacional do Tempo Médio de Resposta para Cirurgia Programada (91 dias)

Média Regional do Tempo Médio de Resposta para Cirurgia Programada (90 dias)

Região Algarve



Média Nacional do Tempo Médio de Resposta para 1ª Consulta Hospitalar (118 dias)

Média Nacional do Tempo Médio de Resposta para Cirurgia Programada (91 dias)



SNS Acesso

Dados a junho de 2016

Consulte o Portal do SNS em www.sns.gov.pt



Ficha Técnica

Período em análise: Abril a junho de 2016.

Fonte: Dados por instituição hospitalar extraídos pela Unidade de Gestão do Acesso (UGA) através do Sistema Integrado de Gestão de Inscritos para Cirurgia (SIGIC) e do Sistema de Informação Consulta a Tempo e Horas (CTH).

Tempos nacionais e regionais: Os tempos nacionais e regionais apresentados correspondem aos tempos globais de resposta à população, incluindo as instituições do Serviço Nacional de Saúde (SNS) e entidades protocoladas/convencionadas.

Dados não aplicáveis (n.a.): Dados não aplicáveis à instituição.

Dados não disponíveis (n.d.): Dados não disponíveis da instituição.